


TRİAR YATIRIM TİCARET DANIŞMANLIK LTD. ŞTİ.
AYRINTILI GELİR TABLOSU


| | ÖNCEKİ DÖNEM | | CARI DÖNEM | |
|---|----------------|-----------------------|----------------|-----------------------|
| | 31.12.2013 | | 31.12.2014 | |
| A - BRÜT SATIŞLAR | | 4.950.582,19 | | 7.962.218,00 |
| 600 1- Yurtiçi Satışlar | 4.950.582,19 | | 7.962.218,00 | |
| 601 2- Yurtdışı Satışlar | | | | |
| 602 3- Diğer Gelirler | | | | |
| B - SATIŞ İNDİRİMLERİ (-) | | | | |
| 610 1- Satış İadeleri (-) | | | | |
| 611 2- Satış İskontoları (-) | | | | |
| 612 3- Diğer İndirimler (-) | | | | |
| C - NET SATIŞLAR | | 4.950.582,19 | | 7.962.218,00 |
| D - SATIŞLARIN MALİYETİ (-) | | (4.867.014,63) | | (7.871.970,00) |
| 620 1- Satılan Mamuller Maliyeti (-) | | | | |
| 621 2- Satılan Ticari Mallar Maliyeti (-) | (4.867.014,63) | | (7.871.970,00) | |
| 622 3- Satılan Hizmet Maliyeti (-) | | | | |
| 623 4- Diğer Satışların Maliyeti (-) | | | | |
| BRÜT SATIŞ KARI VEYA ZARARI | | 83.567,56 | | 90.248,00 |
| E - FAALİYET GİDERLERİ (-) | | (80.387,76) | | (86.746,00) |
| 630 1- Araştırma ve Geliştirme Giderleri (-) | | | | |
| 631 2- Pazarlama, Satış ve Dağıtım Giderleri (-) | | | | |
| 632 3- Genel Yönetim Giderleri (-) | (80.387,76) | | (86.746,00) | |
| FAALİYET KARI VEYA ZARARI | | 3.179,80 | | 3.502,00 |
| F - DİĞER FAALİYETLERDEN OLAĞAN GELİR VE KARLAR | | 938,70 | | 844,13 |
| 640 1- İştiraklerden Temettü Gelirleri | | | | |
| 641 2- Bağıli Ortaklıklardan Temettü Geliri | | | | |
| 642 3- Faiz Geliri | | | | |
| 643 4- Komisyon Gelirleri | | | | |
| 644 5- Konusu Kalmayan Karşılıklar | | | | |
| 645 6- Menkul Kıymetler Satış Karları | | | | |
| 646 7- Kambiyo Karları | 938,70 | | 844,13 | |
| 647 8- Reeskont Faiz Gelirleri | | | | |
| 648 9- Enflasyon Düzeltmesi Karları | | | | |
| 649 10- Faaliyetle İlgili Diğer Olağan Gelirler ve Karlar | | | | |
| G - DİĞER FAALİYETLERDEN OLAĞAN GİDER VE ZARARLARI (-) | | (152,53) | | (437,27) |
| 653 1- Komisyon Giderleri (-) | | | | |
| 654 2- Karşılık Giderleri (-) | | | | |
| 655 3- Menkul Kıymet Satış Zararları (-) | | | | |
| 656 4- Kambiyo Zararları (-) | (152,53) | | (437,27) | |
| 657 5- Reeskont Faiz Giderleri (-) | | | | |
| 658 6- Enflasyon Düzeltmesi Zararları (-) | | | | |
| 659 7- Faaliyetle İlgili Diğer Olağan Gider ve Zararları (-) | | | | |
| H - FİNANSMAN GİDERLERİ (-) | | | | |
| 660 1- Kısa Vadeli Borçlanma Giderleri (-) | | | | |
| 661 2- Uzun Vadeli Borçlanma Giderleri (-) | | | | |
| OLAĞAN KAR VEYA ZARAR | | 3.965,97 | | 3.908,86 |
| I - OLAĞANDIŞI GELİR VE KARLAR | | 10,85 | | 0,90 |
| 671 1- Önceki Dönem Gelir ve Karları | | | | |
| 679 2- Diğer Olağandışı Gelir ve Karlar | 10,85 | | 0,90 | |
| J - OLAĞAN DIŞI GİDER VE ZARARLAR (-) | | (1.275,21) | | (1.157,80) |
| 680 1- Çalışmayan Kısmın Gider ve Zararları (-) | | | | |
| 681 2- Önceki Dönem Gider ve Zararları (-) | | | | |
| 689 3- Diğer Olağandışı Gider ve Zararları (-) | (1.275,21) | | (1.157,80) | |
| DÖNEM KARI VEYA ZARARI | | 2.701,61 | | 2.751,96 |
| K - DÖNEM KARI VERGİ VE DİĞER YASAL YÜK. KRŞ. (-) | | (795,36) | | (781,95) |
| DÖNEM NET KARI VEYA ZARARI | | 1.906,25 | | 1.970,01 |

Yatırım Danışmanı
Tarih: 31.12.2014




TRİAR YATIRIM TİCARET DANIŞMANLIK LTD. ŞTİ.
DÜZELTİLMİŞ AYRINTILI BİLANÇO

| AKTİF (VARLIKLAR) | 2013 | | 2014 | |
|--|--------------|---------------------|--------------|---------------------|
| I. DÖNEN VARLIKLAR | | 39.523,62 | | 33.768,09 |
| A. Hazır Değerler | | 4.767,52 | | 2.007,58 |
| 1. Kasa | 903,41 | | 1.218,73 | |
| 2. Alınan Çekler | | | | |
| 3. Bankalar | 3.864,11 | | 788,85 | |
| 4. Verilen Çek ve Ödeme Emirleri (-) | | | | |
| 5. Diğer Hazır Değerler | | | | |
| B. Menkul Kıymetler | | 0,00 | | 0,00 |
| 1. Hisse Senetleri | | | | |
| 2. Özel Kesim Tahvil, Senet, Bonoları | | | | |
| 3. Kamu Kesim Tahvil, Senet, Bonoları | | | | |
| 4. Diğer Menkul Kıymetler | | | | |
| 5. Menkul Kıymet Değer Düşüklüğü Karşılığı (-) | | | | |
| C. Ticari Alacaklar | | 15.111,89 | | 7.197,06 |
| 1. Alıcılar | 10.268,69 | | 1.947,00 | |
| 2. Alacak Senetleri | | | | |
| 3. Verilen Depozito ve Teminatlar | 4.843,20 | | 5.250,06 | |
| 4. Diğer Ticari Alacaklar | | | | |
| D. Diğer Alacaklar | | 0,00 | | 0,00 |
| 1. Ortaklardan Alacaklar | | | | |
| 2. İştiraklerden Alacaklar | | | | |
| 3. Bağlı Ortaklıklardan Alacaklar | | | | |
| 4. Personelden Alacaklar | | | | |
| 5. Diğer Çeşitli Alacaklar | | | | |
| E. Stoklar | | 0,00 | | 0,00 |
| 1. İik Madde ve Malzeme | | | | |
| 2. Yarı Mamuller | | | | |
| 3. Mamuller | | | | |
| 4. Ticari Mallar | | | | |
| 5. Diğer Stoklar | | | | |
| 6. Stok Değer Düşüklüğü Karşılığı (-) | | | | |
| 7. Verilen Sipariş Avansları | | | | |
| F. Yıllara Yaygın İnşaat Maliyetleri | | 0,00 | | 0,00 |
| 1. Yıllara Yaygın İnşaat ve Onarım Maliyetleri | | | | |
| 2. Yıllara Yaygın İnşaat Enflasyon Düzeltme Hesabı | | | | |
| 3. Taahhütlere Verilen Avanslar | | | | |
| G. Gelecek Aylara Ait Giderler ve Gelir Tahakkukları | | 0,00 | | 0,00 |
| 1. Gelecek Aylara Ait Giderler | | | | |
| 2. Gelir Tahakkukları | | | | |
| H. Diğer Dönen Varlıklar | | 19.644,21 | | 24.563,45 |
| 1. Devreden KDV | 19.287,16 | | 23.748,31 | |
| 2. İndirilecek KDV | | | | |
| 3. Diğer KDV | | | | |
| 4. Peşin Ödenen Vergi ve Fonlar | 357,05 | | 590,14 | |
| 5. İş Avansları | | | 225,00 | |
| 6. Personel Avansları | | | | |
| II. DURAN VARLIKLAR | | 1.340.000,00 | | 1.340.000,00 |
| A. Ticari Alacaklar | | 0,00 | | 0,00 |
| 1. Alıcılar | | | | |
| 2. Alacak Senetleri | | | | |
| 3. Alacak Senetleri Reeskontu (-) | | | | |
| 4. Kazanılmamış Finansal Kiralama Faiz Gelirleri (-) | | | | |
| 5. Verilen Depozito ve Teminatlar | | | | |
| 6. Şüpheli Alacaklar Karşılığı (-) | | | | |
| B. Diğer Alacaklar | | 0,00 | | 0,00 |
| 1. Ortaklardan Alacaklar | | | | |
| 2. İştiraklerden Alacaklar | | | | |
| 3. Bağlı Ortaklıklardan Alacaklar | | | | |
| 4. Personelden Alacaklar | | | | |
| 5. Diğer Çeşitli Alacaklar | | | | |
| C. Mali Duran Varlıklar | | 1.340.000,00 | | 1.340.000,00 |
| 1. Bağlı Menkul Kıymetler | | | | |
| 2. Bağlı Menkul Kıymetler Değer Düşüklüğü Karşılığı (-) | | | | |
| 3. İştirakler | 1.340.000,00 | | 1.340.000,00 | |
| 4. İştiraklere Sermaye Taahhütleri (-) | | | | |
| 5. İştiraklere Sermaye Payları Değer Düşüklüğü Karşılığı (-) | | | | |
| 6. Bağlı Ortaklıklar | | | | |
| D. Maddi Duran Varlıklar | | 0,00 | | 0,00 |
| 1. Arazi ve Arsalar | | | | |
| 2. Yeraltı ve Yerdüsti Düzenleri | | | | |
| 3. Binalar | | | | |
| 4. Tesis, Makina ve Cihazlar | | | | |
| 5. Taahhütler | | | | |
| 6. Demirbaşlar | 29.625,68 | | 29.625,68 | |
| 7. Diğer Maddi Duran Varlıklar | | | | |
| 8. Birikmiş Amortismanlar (-) | -29.625,68 | | -29.625,68 | |
| 9. Yapılmakta Olan Yatırımlar | | | | |
| E. Maddi Olmayan Duran Varlıklar | | 0,00 | | 0,00 |
| 1. Haklar | | | | |
| 2. Serefiyeler | | | | |
| 3. Kuruluş ve Örgütlenme Giderleri | 12.882,91 | | 12.882,91 | |
| 4. Araştırma ve Geliştirme Giderleri | | | | |
| 5. Özel Maliyetler | | | | |
| 6. Diğer Maddi Olmayan Duran Varlıklar | | | | |
| 7. Birikmiş Amortismanlar (-) | -12.882,91 | | -12.882,91 | |
| G. Gelecek Yıllar Gider/Gelir Tahakkukları | | 0,00 | | 0,00 |
| 1. Gelecek Yıllara Ait Giderler | | | | |
| 2. Gelir Tahakkukları | | | | |
| AKTİF (VARLIKLAR) TOPLAMI | | 1.379.523,62 | | 1.373.768,09 |



TRİAR YATIRIM TİCARET DANIŞMANLIK LTD. ŞTİ.
DÜZELTİLMİŞ AYRINTILI BİLANÇO

| P A S İ F | 2013 | | 2014 | |
|--|--------------|---------------------|---------------------|---------------------|
| I. KISA VADELİ YABANCI KAYNAKLAR | | 9.944,39 | | 3.014,21 |
| A. Mali Borçlar | | 0,00 | | 0,00 |
| 1. Banka Kredileri | | | | |
| 2. Uzun Vadeli Kredilerin Ana Para, Taksitleri ve Faizleri | | | | |
| 3. Tahvil Anapara, Borç, Taksit Faizi | | | | |
| 4. Diğer Mali Borçlar | | | | |
| B. Ticari Borçlar | 8.250,75 | 8.250,75 | 1.344,81 | 1.344,81 |
| 1. Satıcılar | | | | |
| 2. Borç Senetleri | | | | |
| 3. Borç Senetleri Reeskontu (-) | | | | |
| 4. Alınan Depozito ve Teminatlar | | | | |
| 5. Diğer Ticari Borçlar | | | | |
| C. Diğer Borçlar | | 859,76 | | 0,00 |
| 1. Ortaklara Borçlar | | | | |
| 2. İştiraklere Borçlar | | | | |
| 3. Bağlı Ortaklıklara Borçlar | | | | |
| 4. Personele Borçlar | 859,76 | | | |
| D. Alınan Avanslar | | 0,00 | | 0,00 |
| 1. Alınan Sipariş Avansları | | | | |
| 2. Alınan Diğer Avanslar | | | | |
| F. Ödenecek Vergi ve Diğer Yükümlülükler | | 833,88 | | 887,45 |
| 1. Ödenecek Vergi ve Fonlar | 419,52 | | 470,37 | |
| 2. Ödenecek Sosyal Güvenlik Kesintileri | 414,36 | | 417,08 | |
| G. Borç ve Gider Karşılıkları | | 0,00 | | 781,95 |
| 1. Dönem Karı Vergi ve Diğer Yasal Yükümlülük Karşılığı | | | 781,95 | |
| 2. Dönem Karı Peşin Ödenen Vergi ve Diğer Yük. (-) | | | | |
| 3. Kıdem Tazminatı Karşılığı | | | | |
| 4. Diğer Borç ve Gider Karşılıkları | | | | |
| H. Gelecek Aylar Gelir/Gider Tahakkukları | | 0,00 | | 0,00 |
| 1. Gelecek Aylara Ait Gelirler | | | | |
| 2. Gider Tahakkukları | | | | |
| I. Diğer Kısa Vadeli Yabancı Kaynaklar | | 0,00 | | 0,00 |
| 1. Diğer KDV | | | | |
| 2. Merkez ve Şubeler Cari Hesabı | | | | |
| 3. Sayım ve Tesellüm Fazlasları | | | | |
| 4. Diğer Çeşitli Yabancı Kaynaklar | | | | |
| II. UZUN VADELİ YABANCI KAYNAKLAR | | 0,00 | | 0,00 |
| A. Mali Borçlar | | 0,00 | | 0,00 |
| 1. Banka Kredileri | | | | |
| 2. Finansal Kiralama İşlemlerinden Borçlar | | | | |
| 3. Ertelenmiş Finansal Kiralama Borçlanma Maliyetleri (-) | | | | |
| 5. Menkul Kıymetler İhrac Farkı (-) | | | | |
| 6. Diğer Mali Borçlar | | | | |
| B. Ticari Borçlar | | 0,00 | | 0,00 |
| 1. Satıcılar | | | | |
| 2. Borç Senetleri | | | | |
| 3. Borç Senetleri Reeskontu (-) | | | | |
| 4. Alınan Depozito ve Teminatlar | | | | |
| 5. Diğer Ticari Borçlar | | | | |
| C. Diğer Borçlar | | 0,00 | | 0,00 |
| 1. Ortaklara Borçlar | | | | |
| 2. İştiraklere Borçlar | | | | |
| 3. Bağlı Ortaklıklara Borçlar | | | | |
| 4. Diğer Çeşitli Borçlar | | | | |
| D. Alınan Avanslar | | 0,00 | | 0,00 |
| 1. Alınan Sipariş Avansları | | | | |
| 2. Alınan Diğer Avanslar | | | | |
| E. Borç ve Gider Karşılıkları | | 0,00 | | 0,00 |
| 1. Kıdem Tazminatı Karşılıkları | | | | |
| 2. Diğer Borç ve Gider Karşılıkları | | | | |
| F. Gelecek Yıllara Ait Gelirler ve Gider Tahakkukları | | 0,00 | | 0,00 |
| 1. Gelecek Yıllara Ait Gelirler | | | | |
| 2. Gider Tahakkukları | | | | |
| G. Diğer Uzun Vadeli Yabancı Kaynaklar | | 0,00 | | 0,00 |
| 1. Gelecek Yıllara Ertelenen veya Terkin Edilecek KDV | | | | |
| 2. Tesise Katılma Payları | | | | |
| 3. Diğer Çeşitli Uzun Vadeli Yabancı Kaynaklar | | | | |
| III. ÖZ KAYNAKLAR | | 1.362.501,00 | 1.369.579,23 | 1.370.753,88 |
| A. Ödenmiş Sermaye | | 1.362.501,00 | | 1.362.501,00 |
| 1. Sermaye | 1.500.000,00 | | 1.500.000,00 | |
| 2. Ödenmemiş Sermaye (-) | -137.499,00 | | -137.499,00 | |
| B. Sermaye Yedekleri | | 0,00 | | 0,00 |
| 1. Hisse Senedi İhrac Primleri | | | | |
| 2. Hisse Senedi İptal Karları | | | | |
| 3. M.D.V. Yeniden Değerleme Artışları | | | | |
| 4. İştirakler Yeniden Değerleme Artışları | | | | |
| 5. Diğer Sermaye Yedekleri | | | | |
| C. Kar Yedekleri | | 0,00 | | 0,00 |
| 1. Yasal Yedekler | | | | |
| 2. Statü Yedekleri | | | | |
| 3. Olağanüstü Yedekler | | | | |
| 4. Diğer Kar Yedekleri | | | | |
| 5. Özel Fonlar | | | | |
| D. Geçmiş Yıllar Karları | | 4.376,62 | | 6.282,87 |
| E. Geçmiş Yıllar Zararları (-) | | 0,00 | | 0,00 |
| F. Dönem Net Karı (Zararı) | | 2.701,61 | | 1.970,01 |
| PASIF (KAYNAKLAR) TOPLAMI | | 1.379.523,62 | | 1.373.768,09 |


 İmza